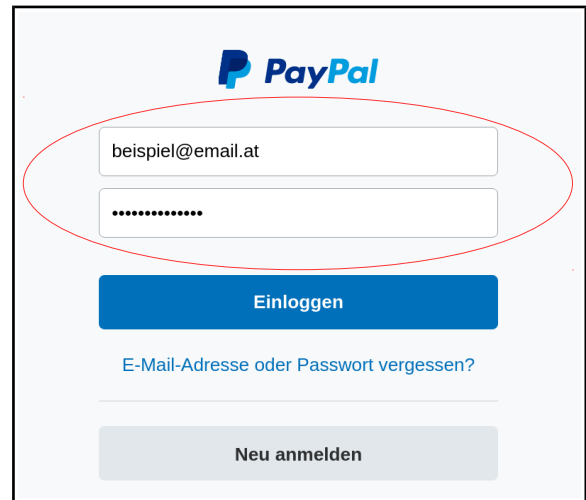
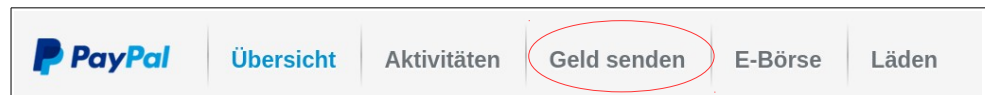


Bezahlung mit PayPal über www.paypal.at

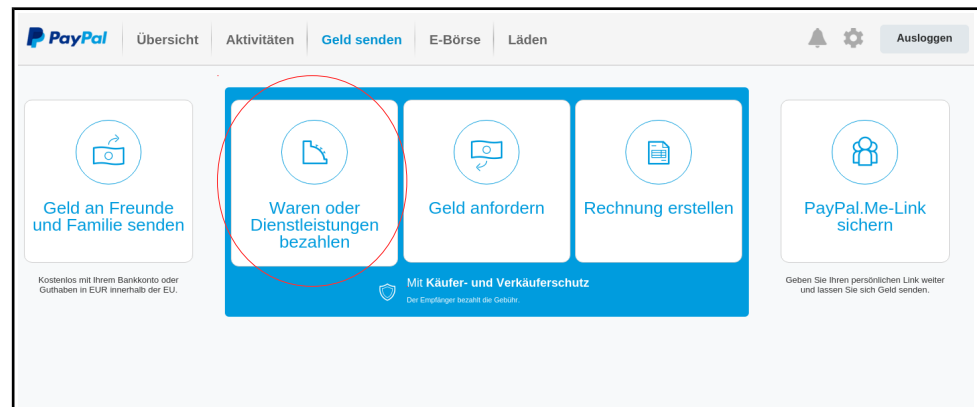
Gehen Sie auf <https://www.paypal.at> und loggen Sie sich mit Ihren Login-Daten ein.



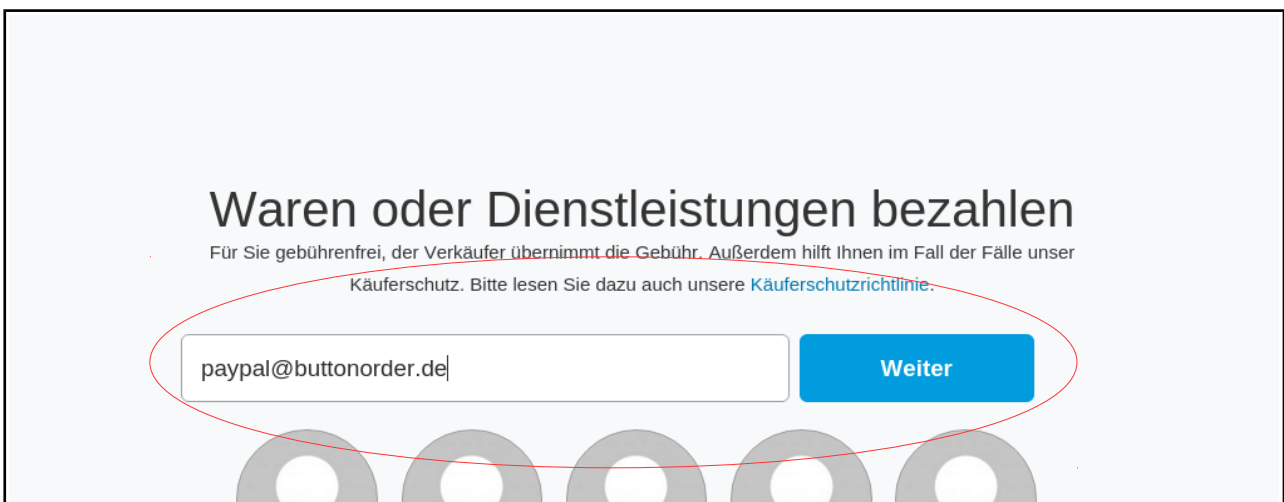
Klicken Sie auf **Geld senden.**



Klicken Sie auf **Waren oder Dienstleistungen bezahlen.**



Tragen Sie nun paypal@buttonorder.de als Empfänger ein und klicken sie auf **Weiter.**



Geben Sie den **zu zahlenden Betrag** ein.

Geben Sie in dem Feld **Nachricht an Verkäufer** die Bestellnummer ein, die Sie in der Bestätigungsemail erhalten haben.

Wählen Sie Ihre **Lieferadresse** aus.

Klicken sie unten auf **Weiter**.

Es erscheint im unteren Bereich eine **Übersicht** über Ihre Zahlung.

Hier können Sie Ihre **Zahlungsquelle** ändern, wenn Sie dies wünschen.

Klicken Sie auf **Zahlung jetzt senden**. Ihre Zahlung wird an uns gesendet. **Vielen Dank!**

Sie senden an paypal@buttonorder.de

12,34
EUR ▾

+ Nachricht an Verkäufer (optional)

Ihre Lieferadresse

Musterstr. 5, 12345 Beispielstadt ▾

Weitere Informationen finden Sie in den Nutzungsbedingungen.

Weiter

Abbrechen

Sie senden an paypal@buttonorder.de

12,34
EUR ▾

20160101-1ABCDE

Ihre Lieferadresse

Musterstr. 5, 12345 Beispielstadt ▾

Sie senden mit >

Visa x- 12,34 EUR
Für Sie gebührenfrei

Zahlungsquelle ändern

Sie zahlen 12,34 EUR

Weitere Informationen finden Sie in den Nutzungsbedingungen.

Zahlung jetzt senden

Abbrechen